

「翻阅历史书」的实践探索

互联网上存在大量低水平的历史讨论, 伪史以及AI虚构的历史内容, 因此学会翻阅历史书是十分重要的

一般来说, 查阅历史书籍可以遵循这样一条路径:

- 1.按照「**主题/问题**→**通史**→**断代史**→**专门史**→**史科学**→**古籍**」的顺序, 通过豆瓣、淘宝、搜索引擎及问询等方式定位书籍
- 2.通过微信读书、Z-Library (EPUB/PDF等格式, 无OCR的PDF可用Umi-OCR工具处理)、实体书及档案资料 (图书馆、档案馆查阅或自行购买) 等渠道获取并阅读

以「遣唐使」主题为例,

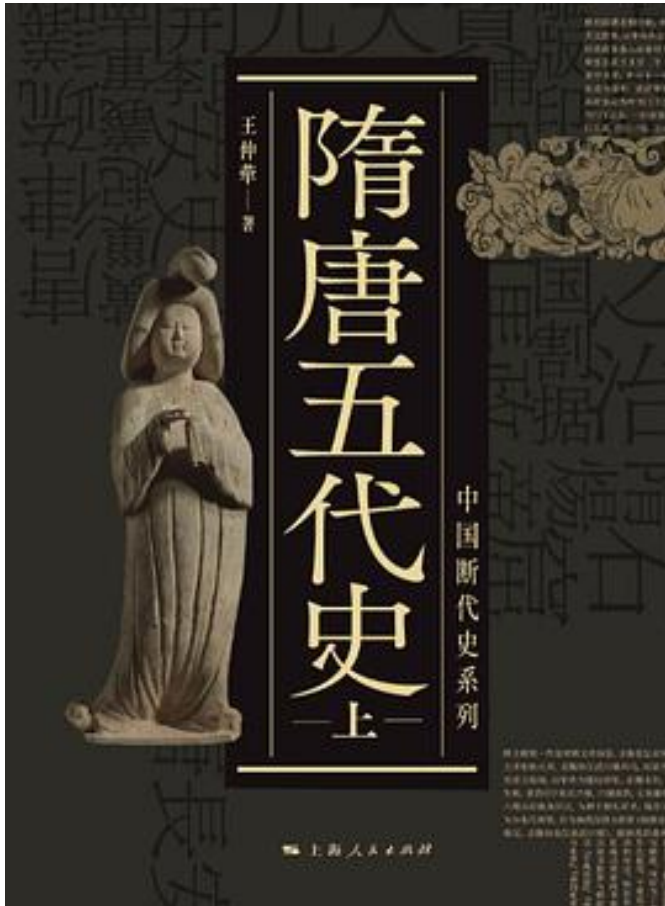
可使用的搜索及目录关键词: 遣唐使、遣唐、东亚、日本、高丽

1.通史: 中国古代史十四讲_叶炜



其他通史参考: 中国古代简史_张帆, 中国古代史教程_朱绍侯

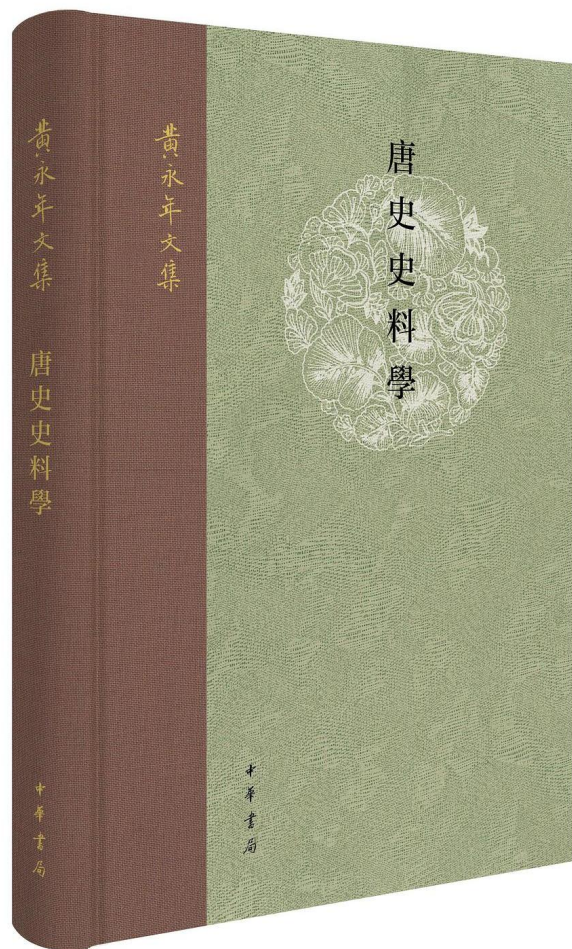
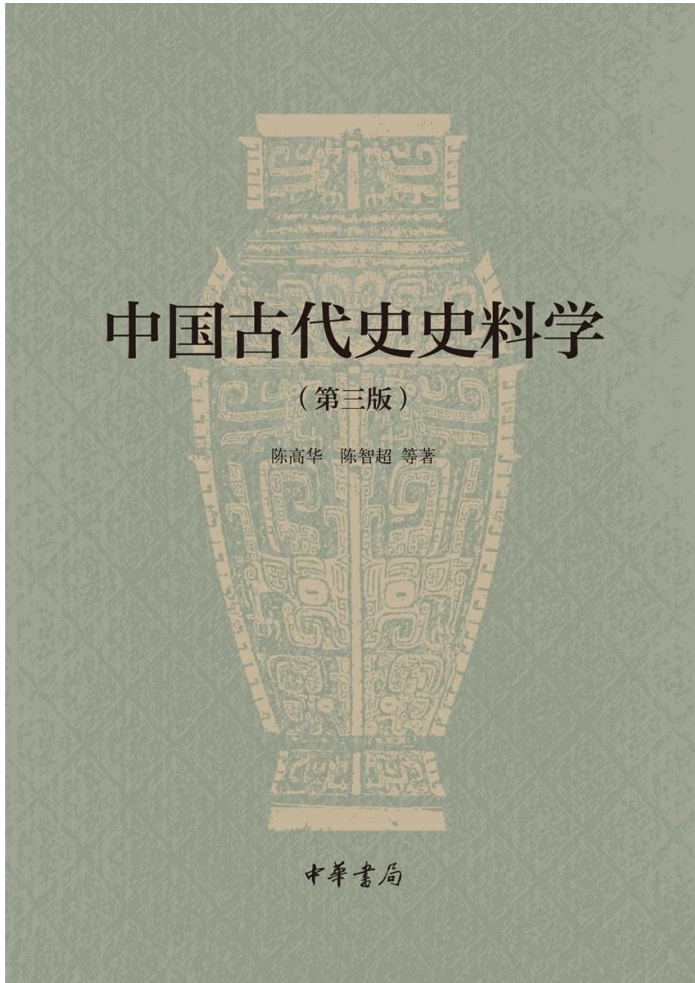
2.断代史: 隋唐五代史_王仲荦



3.专门史: 古代中日关系史_从倭五王到最后的遣唐使_河上麻由子



4.史料学(看需): 中国古代史史料学_陈高华_陈志超 + 唐史史料学_黄永年



5.古籍(看需): 旧唐书 新唐书 唐会要 等

注意: 搜索查找古籍时需要转换关键词, 以及小心古籍中已知的错漏